

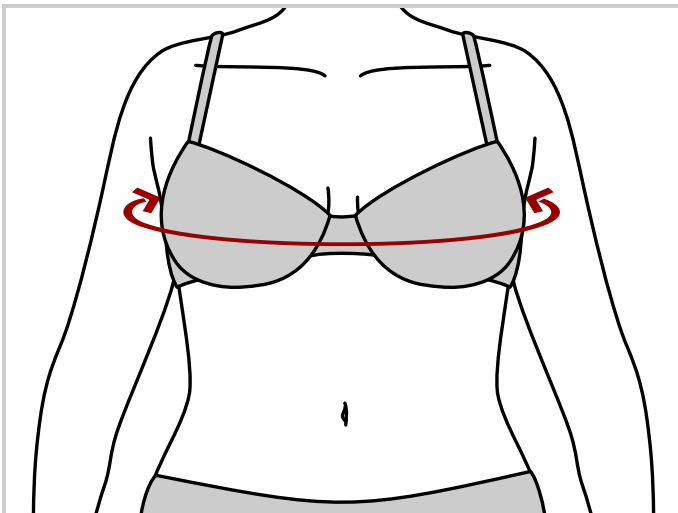
Oberteile und Kleider

Maßsatz hochladen

Durchsuchen... Keine Datei ausgewählt.

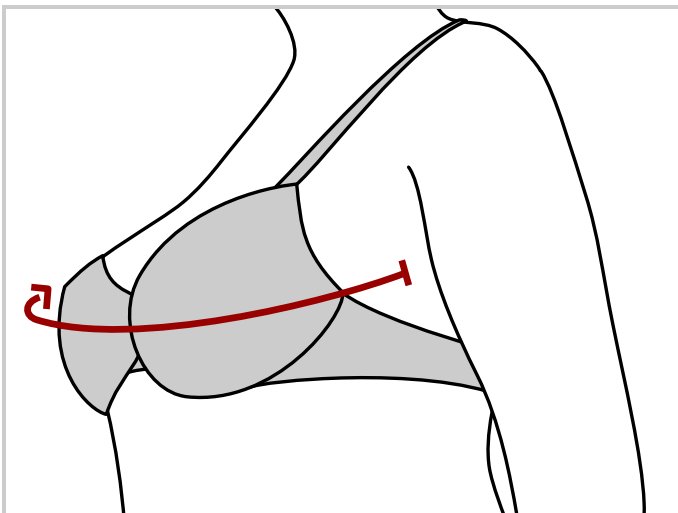
Maßsatz hochladen

Maße eingeben/bearbeiten



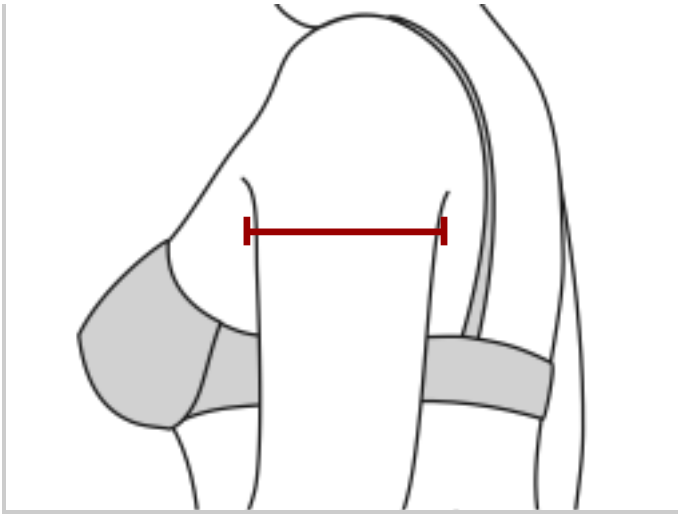
Brustumfang in cm

Einmal rund um den Körper, auf Höhe der breitesten Stelle der Brust gemessen.



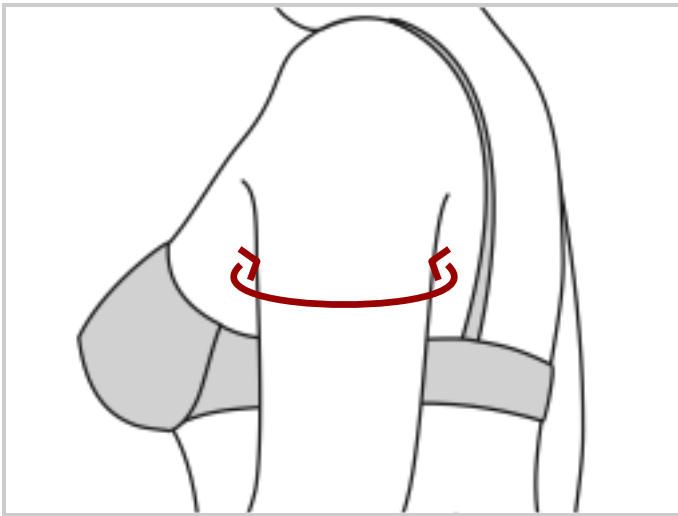
Brustbreite in cm

Die Breite der Brust von einer Seite zur anderen, Begrenzung ist hier der Beginn der Achsel, nach unten verlängert. Also genau die Stelle, wo der Armdurchmesser gemessen wird.



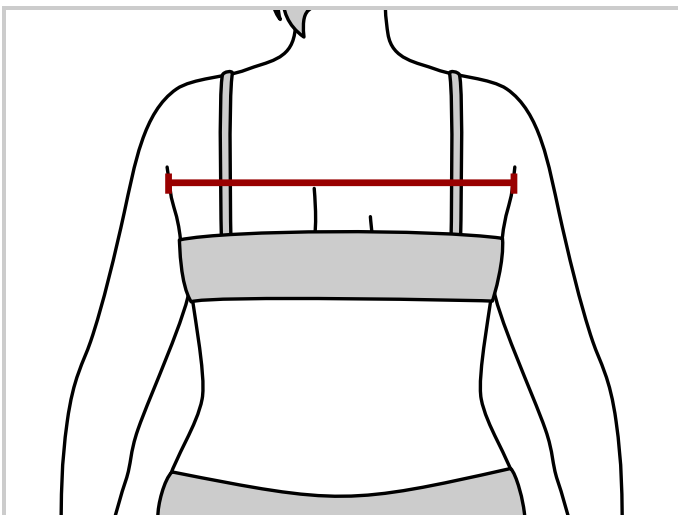
Oberarmdurchmesser in cm

Die breiteste Stelle des Oberarms unter der Achsel. Gemessen wird die Breite, nicht der Umfang. Du kannst z.B. ein Lineal unter die Achsel klemmen.



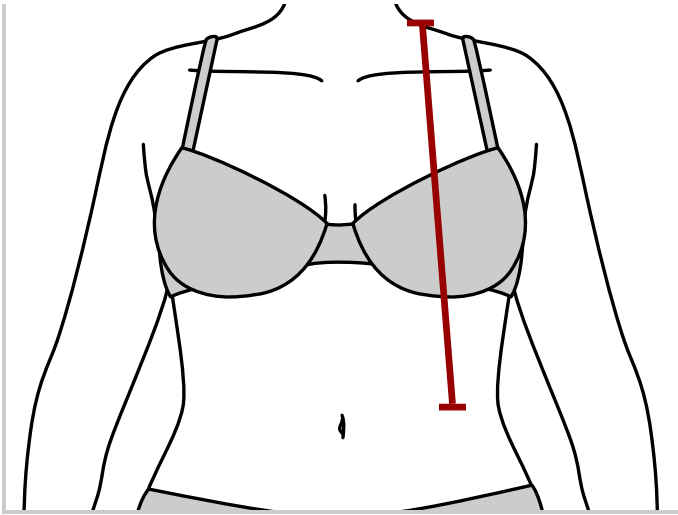
Oberarmumfang in cm

Der Umfang des Oberarms an der stärksten Stelle.



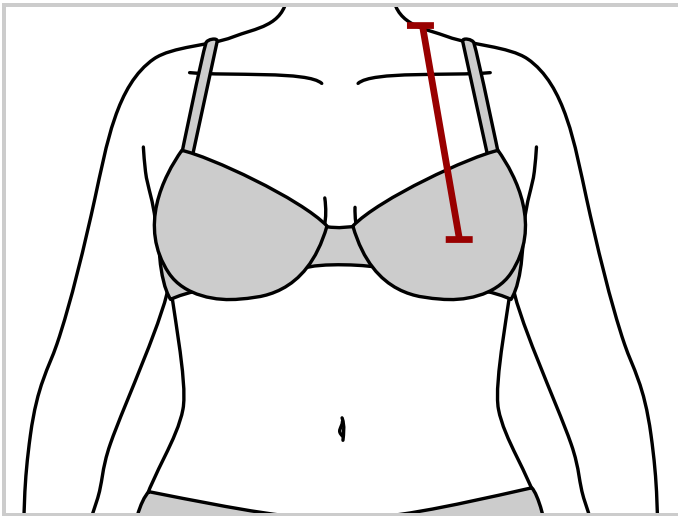
Rückenbreite in cm

Die Breite des Rückens von einer Achsel zur anderen gemessen



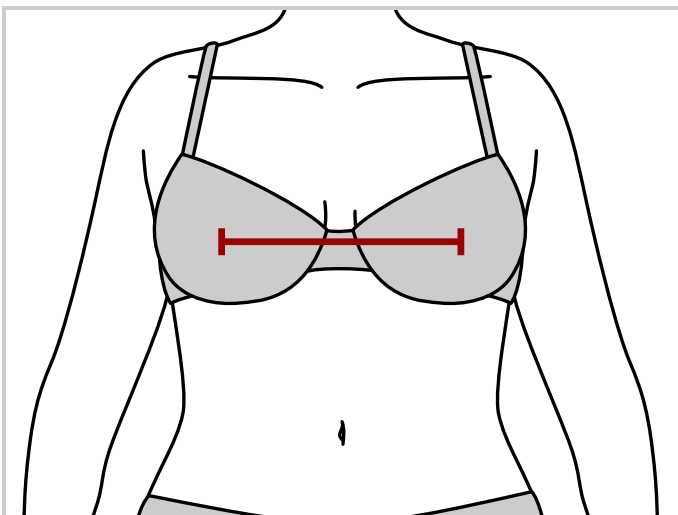
Vorderlänge in cm

Vom Halsansatz (auf Höhe der Schulternaht) über eine Brust bis zur Taille



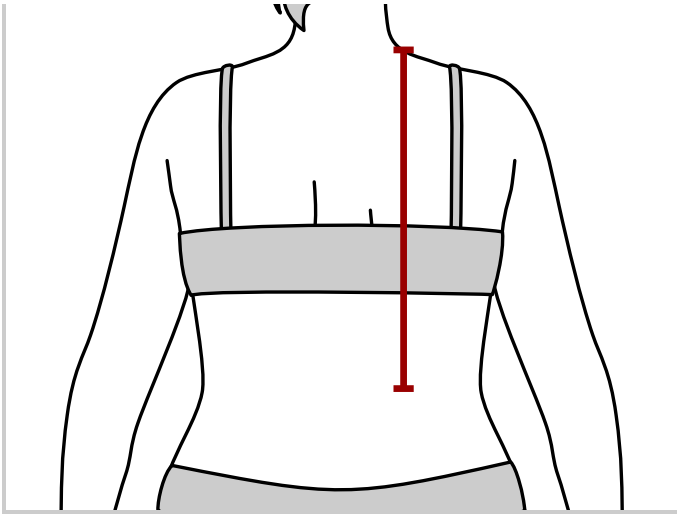
Brusttiefe in cm

Vom Halsansatz (auf Höhe der Schulternaht) aus gemessen die Länge bis zur Brustwarze.



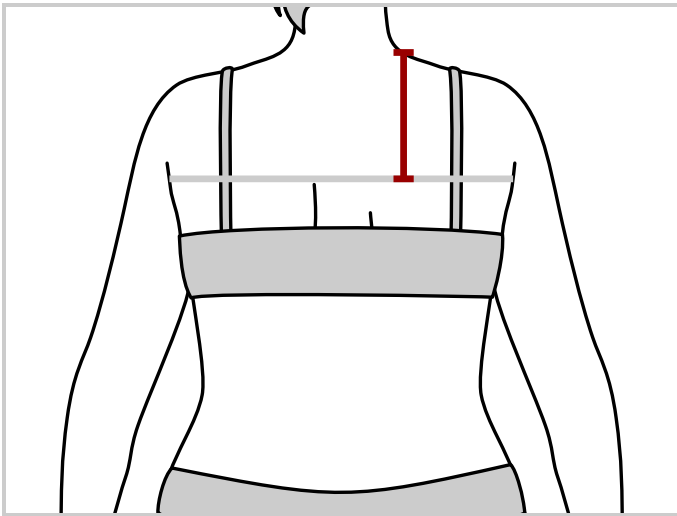
Brustpunktabstand in cm

Der Abstand der beiden Brustwarzen zueinander.



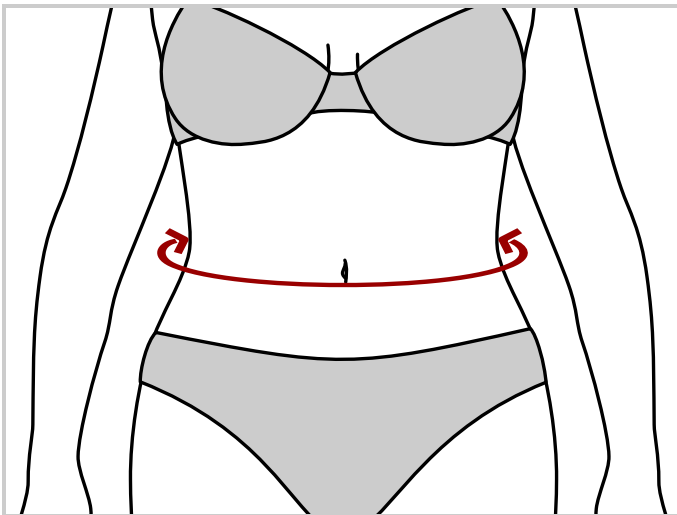
Rückenlänge in cm

Vom Halsansatz (auf Höhe der Schulternaht) von der Schulter zur hinteren Taille



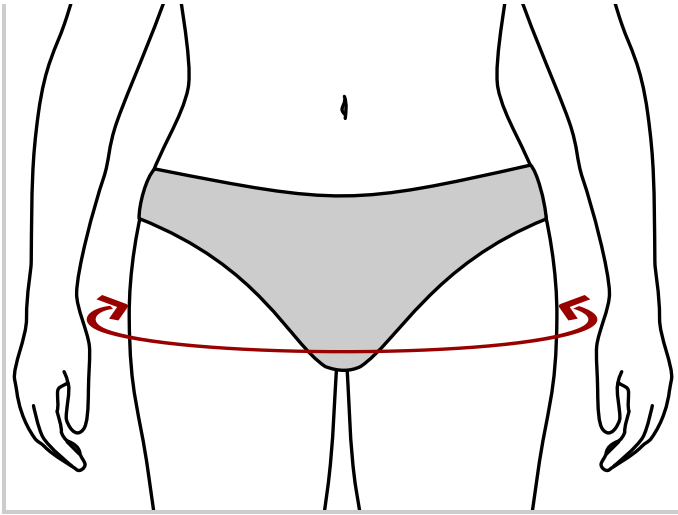
Armlochtiefe in cm

Die Armlochtiefe wird am Rücken gemessen. Binde ein Gummiband so um, dass es oben in beiden Achseln liegt. Dann kannst du vom Halsansatz bis zum Gummiband messen. Dieser Wert wird gerne zu lang gemessen, er liegt in der Regel zwischen 18 und 22 cm



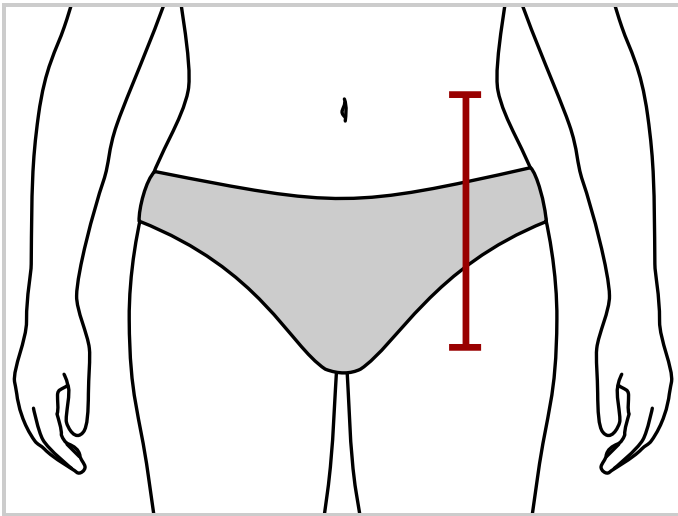
Taillenumfang in cm

Der Umfang der Taille an der schmalsten Stelle. Als Hilfsmittel kannst du ein Gummiband um die Taille legen. Das Gummiband sollte möglichst parallel zum Boden liegen.



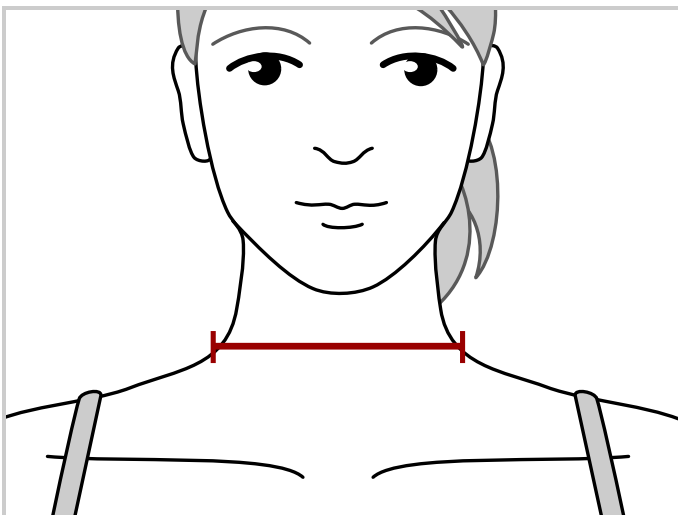
Hüftumfang in cm

Der Umfang der Hüfte an der breitesten Stelle



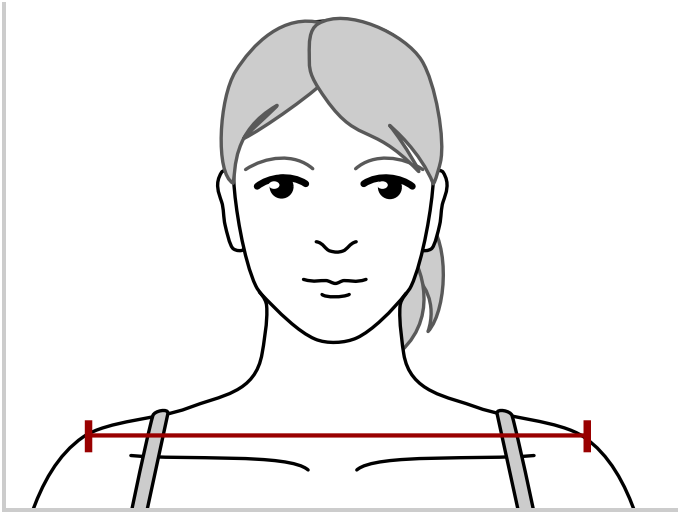
Hüfttiefe in cm

Der Abstand zwischen der schmalsten Stelle der Taille und der breitesten Stelle der Hüfte, senkrecht gemessen.



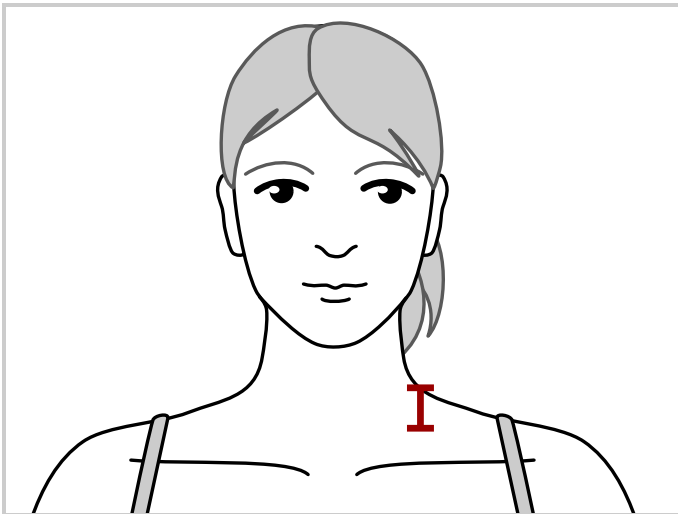
Halsbreite in cm

Breite des Halses am Halsansatz



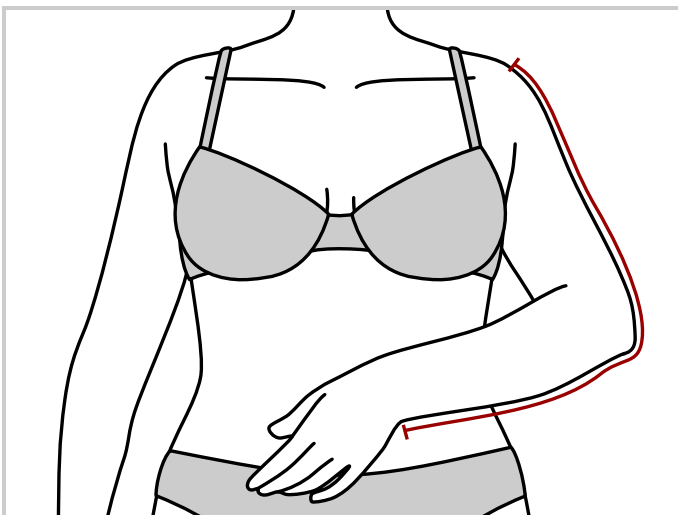
Schulterbreite in cm

Von der linken bis zur rechten Schulter



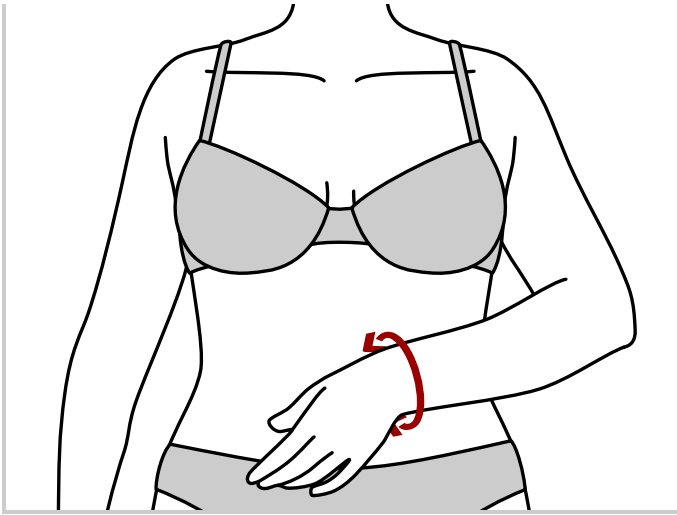
Schultertiefe in cm

*Abstand vom Halsansatz bis zur Schulter.
Dieser Wert liegt üblicherweise zwischen 3
und 6 cm.*



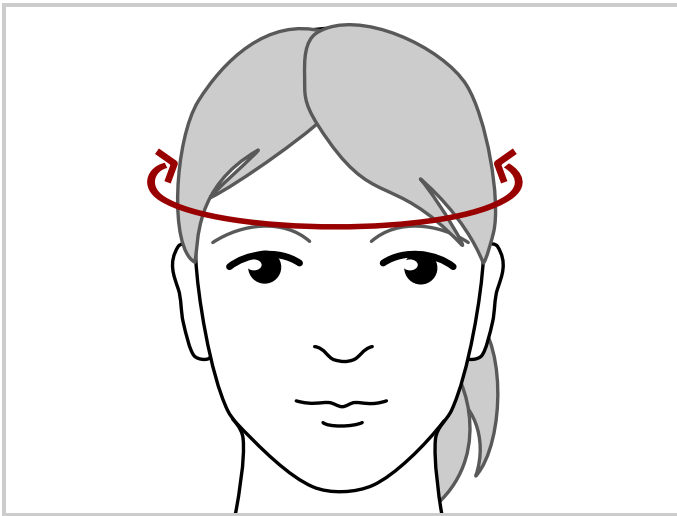
Armlänge in cm

*Die Länge eines Armes von der Schulternaht
bis zum Handgelenk bei leicht angewinkeltem
Arm.*



Handgelenkumfang in cm

Der Umfang des Handgelenkes an der schmalsten Stelle



Kopfumfang (horizontal) in cm

Ungefähr auf Stirnhöhe rund um den Kopf

[Maßsatz herunterladen](#)

Bitte beachte:

Eine gute Messung ist die Voraussetzung für einen gelungenen Schnitt. Nimm dir also bitte Zeit und führe die Messungen in gut sitzender Unterwäsche und bei lockerer, aber aufrechter Körperhaltung durch. Bitte gib nur Körpermaße ein und keine gewünschten Fertigmaße. Der Schnittmacher gibt ohnehin noch Bequemlichkeitszugaben zu. Deine Maße werden weder auf dem Server gespeichert oder ausgewertet. Bitte beachte, dass der Schnittmacher keine Fehlstellungen wie Hohlkreuz, Beckenschiefstellungen oder ähnliche körperlichen Veränderungen berücksichtigen kann. Derzeit können auch keine Schnittmuster erstellt werden, wenn der Taillenumfang größer ist als Brustumfang.